

Mini pećnica

Priručnik s uputama

VAŽNE SIGURNOSNE UPUTE

Ovaj uređaj smiju koristiti djeca iznad 8 godina starosti i osobe smanjenih fizičkih i mentalnih sposobnosti, ili neiskusne osobe pod prikladnim nadzorom, ili ukoliko su upoznate kako koristiti ovaj proizvod na siguran način, te shvaćaju moguću opasnost.

Djeci ne dozvolite igranje s uređajem. Ovaj uređaj smiju čistiti djeca iznad 8 godina starosti ukoliko su pod prikladnim nadzorom.

Uređaj i naponski kabel držite izvan dohvata djece mlađe od 8 godina.

Pažnja: Uređaj nije dizajniran da se s njim upravlja programiranim uređajem, vanjskim tajmer prekidačem ili daljinskim upravljačem.



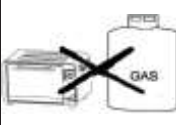





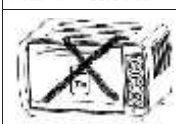


Opresz! Vruća površina! Temperatura izloženih površina može biti visoka kada je uređaj uključen. Budite oprezni i nemojte dirati vruću ploču jer bi ste se mogli opeći. Isključite uređaj iz napajanja nakon svake uporabe i prije rukovanja uređajem prvo ga pustite da se ohladi jer izložene površine ostaju vruće još neko vrijeme, iako uređaj više nije u funkciji.

Sigurnosne upute

- Poštujte osnovne mjere predostrožnosti, uključujući:
- Pročitajte sve upute.
- Ne dirajte vruće površine. Upotrijebite ručke ili gumbе.
- Kako biste izbjegli opasnost od električnog udara, ne uranjajte kabel, utikače niti glavnu jedinicu uređaja u vodu ili drugu tekućinu.
- Pri uporabi uređaja od strane djece ili u blizini djece potrebno je pobrinuti se za njihov nadzor.
- Uređaj nije namijenjen maloj djeci ili osobama s invaliditetom bez nadzora.
- Mala djeca bi trebala biti pod nadzorom, kako biste osigurali da se ne igraju s uređajem.
- Odspojite uređaj iz utičnice kada nije u uporabi i prije čišćenja. Prije nego što započnete s rastavljanjem ili čišćenjem uređaja, pričekajte da se ohladi.
- Ne koristite uređaj s oštećenim kabelom ili utikačem, ili u slučaju bilo kakvog kvara, ukoliko je proizvod pao ili je oštećen. Vratite aparat u najbliži ovlaštenu servisnu centar za provjeru, popravak, električno ili mehaničko podešavanje.
- Uporaba dodatne opreme, koju proizvođač ne preporuča ili ne prodaje, može uzrokovati opasnost.
- Uređaj nije predviđen za vanjsku uporabu.
- Pripazite da kabel ne visi preko ruba stola ili dodiruje vruće površine.
- Ne stavljajte uređaj na vrući plin, na plamen, niti blizu pećnice.
- Pri premještanju uređaja s vrućim uljem ili drugim vrućim tvarima, budite izuzetno oprezni.
- Odspojite utikač iz utičnice kako biste ga odvojili od izvora napajanja.
- Ne koristite u druge svrhe, osim u svrhu opisanu u ovom priručniku.
- Ukoliko je fleksibilni kabel ili kabel za napajanje oštećen, moraju biti zamijenjeni od strane proizvođača, ovlaštenog servisa ili druge stručne osobe kako bi se izbjegla opasnost.
- Ovaj uređaj nije namijenjen djeci niti osobama s ograničenim fizičkim, osjetilnim ili mentalnim sposobnostima. Osobe s nedostatkom iskustva i / ili nedostatkom znanja mogu uređaj koristiti uz nadzor odgovorne osobe.
- Ovaj aparat nije namijenjen za upravljanje putem eksternog timera ili samostalnog daljinskog upravljača.
- Ovaj aparat namijenjen je samo za kućanstvo.
- Popravak uređaja od strane korisnika nije dopušten. Kontaktirajte kvalificirane servisne radnike.
- Kratki kabel za napajanje smanjuje rizik od zapetljavanja ili spotaknuća, što je česti slučaj kod dugih kablova. Produžni kabel može se koristiti, ali snaga bi trebala biti jednaka snazi ovog uređaja. Također, ne bi smio visjeti preko ruba stola i sl., jer bi ga djeca mogla povući ili se o njega spotaknuti.

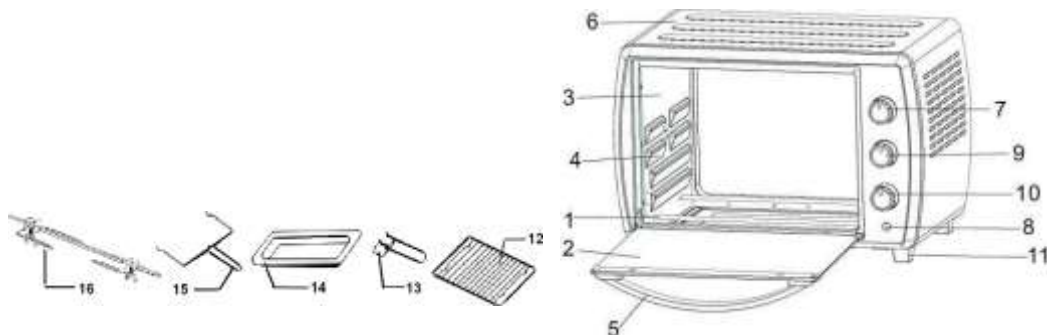
Sigurnost upotrebe uređaja

	Uvijek koristite vilicu pri umetanju ili uklanjanju hrane iz pećnice. Pri kontaktu s vrućom plohom može doći do ozbiljnih opekлина.
	Kada je uređaj vruć, ne aplicirajte vodu na stakleni prozorčić, kako ne bi došlo do puknuća stakla.
	Prilikom odspajanja kabela iz utičnice uvijek uhvatite za utičnicu. Nikada ne vucite direktno kabel, kako ne bi došlo do puknuća žica u unutrašnjosti kabela.
	Ne stavljajte uređaj blizu plinskog plamenika ili drugog izvora visoke temperature i usmjerujte prema uređaju ventilator tijekom rada, kako biste osigurali pravilnu regulaciju temperature.
	Izbjegavajte dodir uređaja s vodom i drugim tekućinama. Ne upravljajte uređajem s mokrim rukama. Odspojite kabel nakon svake uporabe, odnosno uvijek kada ostavljate uređaj bez nadzora. Eventualno oštećenje uređaja, dok je utikač u utičnici, može izazvat požar.

	Ako se pećnica nalazi preblizu zidu, postoji mogućnost od spaljivanja tj. izgaranja zida. Pobrinite se da zavjesa i sl. nije u kontaktu s uređajem.
	Ne postavljajte nikakve predmete između dna aparata i površine na kojoj je postavljen. Postoji opasnost od spaljivanja tih predmeta.
	Za vrijeme rada, ne stavljajte ništa na vrh pećnice, toplina može uzrokovati deformaciju, pucanje itd.
	Pakiranu ili konzerviranu hranu zabranjeno je zagrijavati u pećnici, jer bi moglo doći do puknuća boce ili konzerve, što može prouzročiti ozbiljna oštećenja i ozljede osoba.
	Budite oprezni! Ne dodirujte uređaj tijekom uporabe ili neposredno nakon uporabe. Metalni dijelovi i staklo su jako vrući tijekom rada. Pri otvaranju i zatvaranju, izbjegavajte dodir s vrućim dijelovima vrata. Provjerite je li kabel uključen u utičnicu. Uključite utičnicu u potpunosti, kako ne bi došlo do pregrijavanja. Nikada ne spajajte više utikača u istu utičnicu.

Opis proizvoda

1 Grijač	9 Prekidač
2 Staklo	10 Timer
3 Otvor	11 Noge
4 Nosači	12 Rešetka
5 Ručka na vratima	13 Rukohvat za pekač
6 Tijelo uređaja	14 Pekač
7 Termostat	15 Rukohvat za roštilj
8 Indikator	16 Ražanj



Rad uređaja

Prije prve uporabe

Ugrijte praznu pećnicu

1. Umetnite pekač i rešetku.

2. Postavite prekidač u položaj "UPPER & LOWER", na okretnom regulatoru temperature odaberite "230m ° C" i ostavite praznu pećnicu uključenu oko 10 minuta.

Napomena: pri prvom korištenju može doći do pojave dima i neugodnog mirisa. Nije riječ o oštećenju.

Regulacija temperature

- Podesite temperaturu sukladno posuđu, koje koristite.

Prekidač za temperaturu

Odaberite "UPPER" "LOWER" ili "UPPER & LOWER" sukladno posuđu koje namjeravate koristiti. Možete pratiti aktivnost zagrijavanja promatranjem svjetlosnog indikatora na prednjoj strani.

1. Postavite strelicu na gumbu timera na broj, koji pokazuje vrijeme pečenja (minute) sukladno hrani koju pripremate.

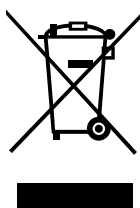
2. Postavite tajmer okretanjem u smjeru kazaljke na satu.

Pećnica se automatski isključuje nakon isteka vremena uz signalni ton. Da biste postavili tajmer na manje od 5 minuta, zakrenite ga za više od 6 minuta min. i zatim natrag na odabrano vrijeme.

3. Tijekom pečenja, možete pećnicu ručno isključiti

pomjeravajući timer u smjeru suprotnom od kazaljke na satu, sve do položaja "OFF".

Napomena: Ako je unutarnost pećnice onečišćena, pečenje može potrajati nešto duže nego obično.



Značenje simbola na proizvodu, njegovim dodacima ili pakovanju pokazuje da se ovaj proizvod ne smije odlagati u kućanskom otpadu. Molimo da ovaj proizvod odlazite na prikladnom reciklažnom odlagalištu za električni i elektronički otpad. U nekoliko zemalja Europske unije ili drugim europskim zemljama moguće je proizvod vratiti lokalnom trgovcu prilikom kupnje jednakog proizvoda. Pravilnim odlaganjem ovog proizvoda pomoći ćete očuvati prirodne resurse i spriječiti potencijalni negativni utjecaj na okoliš i ljudsko zdravlje, do kojega može doći zbog nepropisnog zbrinjavanja otpada.

Za dodatne detalje se obratite lokalnim vlastima ili najbližem odlagalištu. Nepropisno odlaganje ove vrste otpada podložno je nacionalnim kaznenim zakonima.