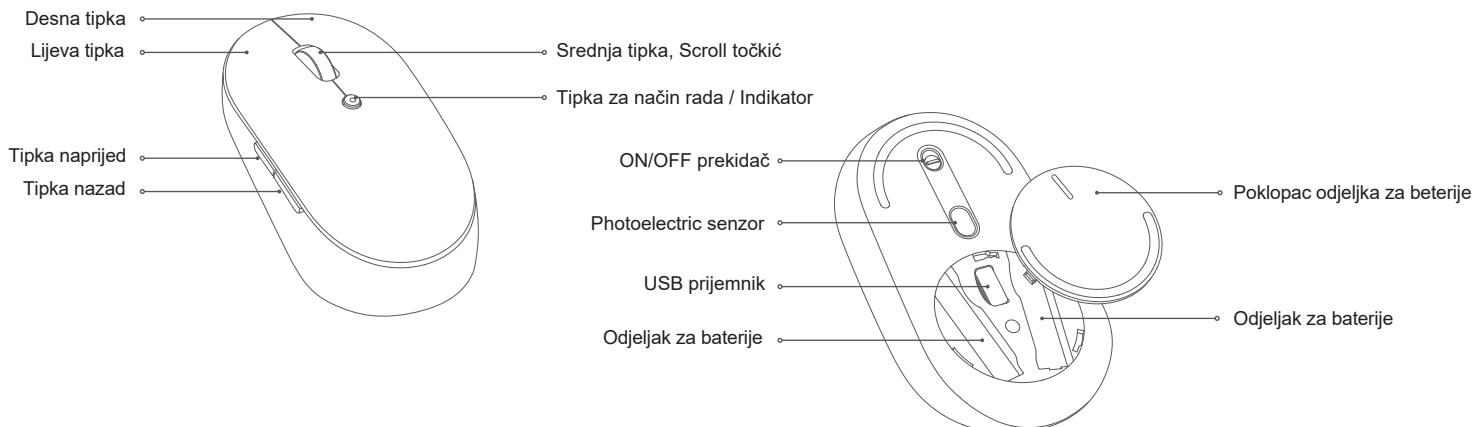


# Mi Dual Mode Wireless Mouse Silent Edition Korisničke upute



## Opis proizvoda

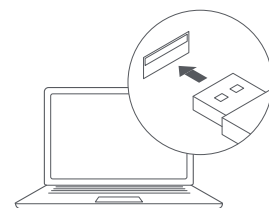
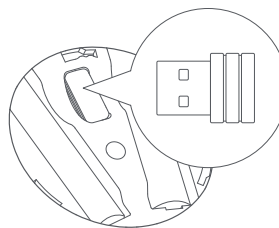
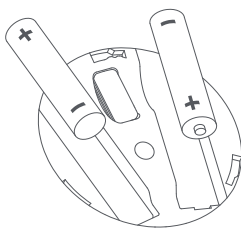
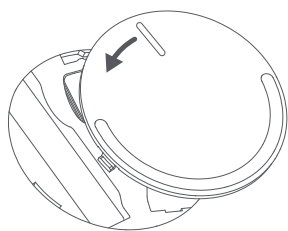
Prije upotrebe pažljivo pročitajte ovaj priručnik i zadržite ga za buduću upotrebu.



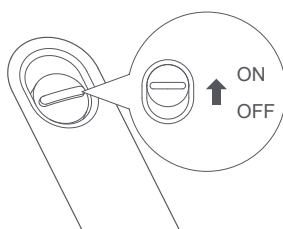
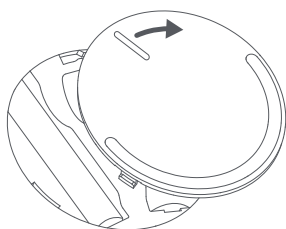
Ilustracije proizvoda, pribora i korisničkog sučelja u korisničkom priručniku su samo za referencu. Stvarni proizvod i funkcije mogu se razlikovati zbog stalnog poboljšanja proizvoda.

## Način rada sa USB prijemnikom

1. Okrenite poklopac baterije u smjeru suprotnom od kazaljke na satu da biste ga uklonili.
2. Umetnite dvije AAA baterije u odjeljak za baterije.
3. Izvadite USB prijemnik
4. Umetnite USB prijemnik u USB priključak računala

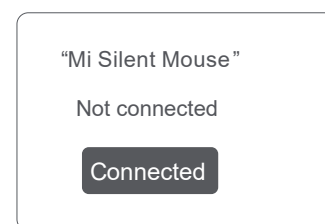
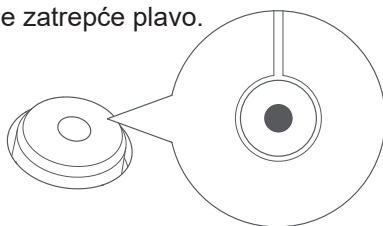
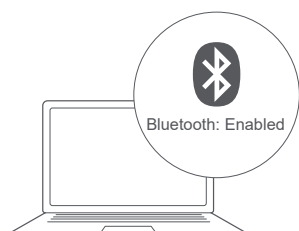


5. Vratite poklopac i okrenite ga u smjeru kazaljke na satu da biste ga zaključali.
6. Pomaknite prekidač za uključivanje / isključivanje u položaj UKLJUČENO za uključivanje miša

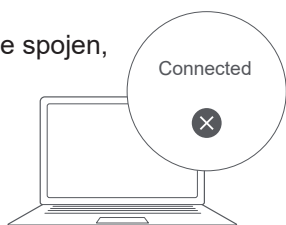


## Bluetooth način rada

1. Omogućite Bluetooth računala
2. Uključite miš, a zatim pritisnite i držite tipku načina rada dok indikator ne zatrepće plavo.
3. Potražite Mi Silent Mouse na popisu Bluetooth uređaja na računalu.



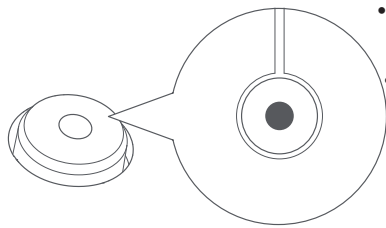
4. Kliknite Connect. Nakon što je spojen, miš je spreman za upotrebu.



## Prebacivanje načina rada

Miš se može povezati s dva različita računala, s USB prijemnikom i Bluetooth načinom.

Pritisnite tipku načina rada za prebacivanje između načina rada s računalom

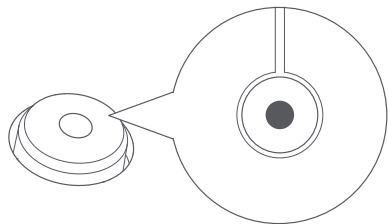


- Način rada s USB prijemnikom: Pritisnite tipku načina rada, indikator svijetli zeleno 3 sekunde, a zatim će se isključiti.
- Bluetooth način rada: Pritisnite tipku načina rada, indikator svijetli plavo 3 sekunde, a zatim će se isključiti.

Napomena: Tijekom upotrebe možete provjeriti način rada podižući miš na visinu od 1 cm ili više. Indikator će svijetliti 3 sekunde, zeleni indikator znači način USB prijemnika, a plavi za Bluetooth način rada.

## Indikator napona baterije

Kad je razina napunjenosti baterije niska, indikatorska lampica će trepnuti crveno kad se miš uključi.



- Indikator trepće crveno: Napon baterija je nizak.
- Indikator ostaje crven 10 sekundi: Baterija se ispraznila. Tada će se miš automatski isključiti, zamijenite bateriju.

## Mjere opreza

- Nepravilno korištene baterije mogu procuriti i dovesti do opasnosti od eksplozije i tjelesnih ozljeda.
- Ne izlažite baterije vlažnom ili visokotemperaturnom okruženju, niti vodljivim materijalima ili tekućinama.
- Nemojte koristiti baterije ako su procurile, ako su u boji ili su deformirane, niti u bilo kojoj drugoj neobičnoj situaciji.
- Trajanje baterije ovisi o korištenju. Ispražnjene baterije morate odlagati u skladu s lokalnim zakonima i propisima.
- Ne ostavljajte baterije prazne ili neiskorištene duže vrijeme.
- Ne spajate baterije u kratki spoj.
- Ne rastavljajte, popravljajte ili modificirajte ovaj miš osim za uklanjanje i zamjenu baterije.
- Ako miš ne radi ispravno, obratite se odjelu servisa za odgovarajuću uslugu ili popravak.

## Specifications

Naziv: Mi Dual Mode Wireless Mouse Silent Edition

Domet: do 8 metara

Model: WXSMSBMW02

Ulaz: 3 V 10mA

Materijal izrade: ABS & PC

Dimenzije: 112.7 x 62.7 x 36.8 mm

Način rada: Photoelectric Sensor

Težina: cca 93g

Bežično povezivanje: Bluetooth 4.2, RF 2.4 GHz

Kompatibilno sa: Windows 10, macOS 10.10, Android 6.0 i više

Bluetooth naziv uređaja: Mi Silent Mouse

USB naziv uređaja: Mi Dual Mode Wireless Mouse Silent Edition

Radna temperatura: 0° - 40°C

USB prijemnik: DWXSMSBMW02

RF Specifikacija	Radna frekvencija	Max. izlazna snaga
RF 2.4G	2405 - 2470 MHz	4dB
Bluetooth	2402 - 2480 MHz	4dB

## Izjava o sukladnosti



Beijing Miiw Technology Co., Ltd potvrđuje da je ova radio oprema u skladu s Direktivom 2014/53 / EU. Puni tekst EU-ove Izjave o sukladnosti možete pronaći na sljedećoj internetskoj adresi: <http://www.mi.com/global/service/support/declaration.html>



Svi proizvodi koji nose ovaj simbol su električna i elektronička oprema (WEEE kao u direktivi 2012/19 / EU) koja se ne smiju miješati s nesortiranim kućnim otpadom. Zaštitite ljudsko zdravlje i okoliš predajom svoje otpadne opreme na određeno sabirno mjesto za recikliranje otpadne električne i elektroničke opreme, koje je imenovala vlada ili lokalne vlasti. Ispravno odlaganje i recikliranje pomoći će spriječiti potencijalne negativne posljedice na okoliš i zdravlje ljudi. Molimo kontaktirajte trgovca ili lokalne vlasti za više informacija o mjestu kao i uvjetima i odredbama takvih sabirnih mjesta.